

Note méthodologique de la fiche recto verso

Les enquêtes sur les diplômés 2016 de Licence professionnelle et de Master issus de la formation initiale ont été réalisées du 1^{er} décembre 2018 au 31 mars 2019 par l'ORESIFE. Le questionnaire utilisé est en partie imposé par la Direction générale de l'enseignement supérieur et de l'insertion professionnelle (DGESIP). Les réponses ont essentiellement été collectées par le biais d'un questionnaire en ligne suivi de relances téléphoniques.

■ Définitions

Taux d'insertion professionnelle : c'est le rapport du nombre de diplômés en emploi à la population active (sommés des diplômés en emploi et des chômeurs).

Emplois stables : il s'agit d'emplois sur contrat à durée indéterminée, de titulaires de la fonction publique et de travailleurs indépendants ou libéraux.

Emplois précaires : il s'agit d'emplois sur contrat à durée déterminée, sur contrat intérimaire, sur contrat aidé ...

Revenu net mensuel : correspond au salaire net mensuel avec les primes et le 13^e mois en € hors temps partiel des emplois situés en France et, entre parenthèses, à l'étranger. A titre indicatif, le SMIC mensuel net au 1^{er} décembre 2018 était de 1187,83€.

Le revenu net mensuel médian sépare la population en deux parts égales.

Les résultats des études et
enquêtes de l'ORESIFE sont
consultables et téléchargeables sur

oresipe.unistra.fr

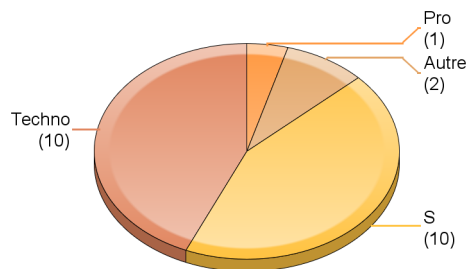
Enquête sur le devenir des diplômés 2016 (Formation Initiale)

LP Mécanique Conception Industrielle

IUT de Mulhouse

Profil des répondants


Répartition par type de baccalauréat



Académie du bac

Académie	Effectifs
Bas-Rhin	7
Haut-Rhin	9
Autres académies	5
Etranger	2
Total	23

Genre



Régime d'inscription

Régime d'inscription	Effectifs
Apprentissage	8
Initiale	14
Reprise d'études non financée	1
Total	23

Taux de réponse


Diplômés	28
Réponses	23
Taux de réponse	82%

Situation principale au 01-12-2018

Situation	Effectifs
Emploi	17
Recherche d'emploi	1
Inactivité	1
Poursuite / Reprise d'études	4
Total	23

La formation

Avis sur la formation reçue



Adéquation emploi et ...

... niveau de qualification



... domaine



A retenir

	18 mois	30 mois
Taux d'insertion professionnelle	83%	94%
Taux d'adéquation emploi et niveau de qualification	80%	88%
Durée moyenne à l'obtention du premier emploi	0,8 mois	
Revenu net mensuel médian ¹	1563 (-) €	1811 (1820) €
% ayant un emploi stable ²	80%	82%

¹ Le revenu net mensuel médian sépare la population en deux parts égales.

Entre parenthèses, le revenu net mensuel médian des emplois situés à l'étranger.


² Emplois stables : il s'agit d'emplois sur contrat à durée indéterminée, de titulaires de la fonction publique et de travailleurs indépendants ou libéraux.

Les résultats des études et enquêtes de l'ORESIPÉ sont consultables et téléchargeables sur

oresipe.unistra.fr

* Autres : DU, diplôme de niveau bac+2, diplôme des métiers du notariat ...

Les poursuites d'études immédiates (en 2016-2017)



■ Poursuite d'études hors UHA

Caractéristiques de l'emploi occupé au 01-12-2018

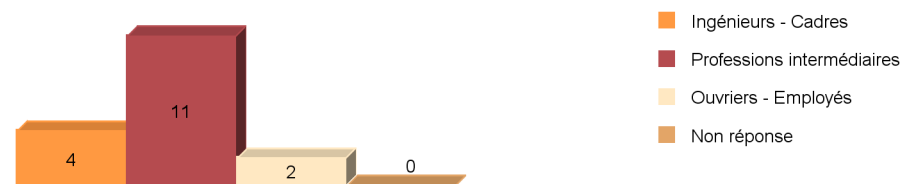
Mode d'obtention

	Effectifs
Suite à une période d'alternance	3
Suite à un stage intégré dans vos études	2
Suite à la réussite à un concours	0
Par pôle emploi	1
Par une annonce dans la presse	0
Par une annonce sur un site web de l'université	0
Par une annonce sur un site internet	2
Par approche directe : candidature spontanée	2
En créant ou reprenant une entreprise	0
Par un cabinet de recrutement, agence d'intérim	3
Par un réseau d'anciens diplômés	0
Par votre réseau relationnel	3
Non réponse	1
Total	17

Type de contrat

	Effectifs
Emplois stables	14
Emplois précaires	3
Non réponse	0
Total	17

Professions et catégories socioprofessionnelles



Localisation géographique



Revenu net mensuel

Médiane	1811 (1820) €
Minimum	1500 (900) €
Maximum	3050 (4225) €
Moyenne	1923 (2315) €
Concernés	12 (3)

Entre parenthèses, le revenu des emplois situés à l'étranger.

Type d'employeurs

	Effectifs
Entreprise publique, SEM	1
Entreprise privée	16
Fonction publique	0
Assoc., org. internationale	0
Prof. libérale ou indépendante	0
Non réponse	0
Total	17

Répertoire des secteurs d'activités, des emplois occupés et des missions exercées au 01-12-2018

Secteurs d'activités

1. Industries (manufacturières, extractives et autres) (10 diplômés)
2. Activités spécialisées, scientifiques et techniques (5 diplômés)
3. Commerce, transports, hébergement et restauration
4. Construction

Liste des emplois occupés

1. Contrôleur(euse) technique
2. Dessinateur(trice) industriel(le)
3. Dessinateur(trice)
4. Dessinateur(trice) industriel(le)
5. Dessinateur(trice) mécanique
6. Dessinateur(trice) poster
7. Dessinateur(trice) projeteur(euse) (4 diplômés)
8. Développeur(euse) junior
9. Responsable produit
10. Technicien(ne) de bureau d'études (3 diplômés)
11. Technicien(ne) en étude électro mécanique
12. Technicien(ne) itinérant(e)

Exemples de missions réalisées

1. Contrôle des pièces
2. Conception
3. Mise en page des documents
4. Dessin industriel
5. Dessin mécanique
6. Conception d'emballages plastiques sur ordinateur
7. Conception et réalisation de plans d'ensembles et de détails; dimensionnement; conception de matériel vibrant; gestion et suivi de projets; dessin; mise en plan des travaux de construction ou de réfection de locaux commerciaux; visites de chantiers; impressions et montage de livret de chantier
8. Conception de produits en polystyrène en CAO (Conception assistée par ordinateur)
9. Suivi des produits par rapport à la production et à la fin du développement (exemple en cas de problème de qualité)
10. Création et modification de plans produits; nomenclatures
11. Rédaction d'études et de plans
12. Installation et montage