

## Note méthodologique de la fiche recto verso

Les enquêtes sur les diplômés 2015 de Licence professionnelle et de Master issus de la formation initiale ont été réalisées du 1<sup>er</sup> décembre 2017 au 31 mars 2018 par l'ORESIPÉ. Le questionnaire utilisé est en partie imposé par la Direction générale de l'enseignement supérieur et de l'insertion professionnelle (DGESIP). Les réponses ont essentiellement été collectées par le biais d'un questionnaire en ligne suivi de relances téléphoniques.

### ■ Définitions

---

Emplois stables : il s'agit d'emplois sur contrat à durée indéterminée, de titulaires de la fonction publique et de travailleurs indépendants ou libéraux.

Emplois précaires : il s'agit d'emplois sur contrat à durée déterminée, sur contrat intérimaire, sur contrat aidé ...

Revenu net mensuel : correspond au salaire net mensuel avec les primes et le 13<sup>e</sup> mois en € hors temps partiel des emplois situés en France et, entre parenthèses, à l'étranger. A titre indicatif, le SMIC mensuel net au 1<sup>er</sup> décembre 2017 était de 1151,50€. Le revenu net mensuel médian sépare la population en deux parts égales.

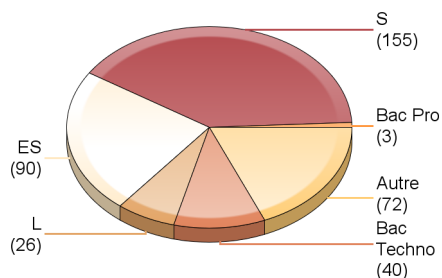
Les résultats des études et enquêtes de l'ORESIPÉ sont consultables et téléchargeables sur [oresipe.unistra.fr](http://oresipe.unistra.fr)

# Enquête sur le devenir des diplômés 2015 de Master (Formation Initiale)

## Ensemble des 18 masters enquêtés

### Profil des répondants


#### Répartition par type de baccalauréat



#### Académie du bac

Académie	Effectifs
Bas-Rhin	34
Haut-Rhin	161
Besançon	20
Reims	5
Autres académies	73
Nancy_Metz	21
Etranger	72
<b>Total</b>	<b>386</b>

#### Genre



#### Régime d'inscription

Régime d'inscription	Effectifs
Apprentissage	69
Initiale	311
Reprise d'études non financée	6
<b>Total</b>	<b>386</b>

### Taux de réponse

Diplômés	584
Réponses	386
<b>Taux de réponse</b>	<b>66%</b>

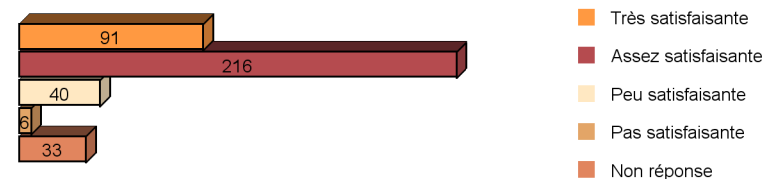
### Situation principale au 01-12-2017

Situation	Effectifs
Emploi <sup>1</sup>	320
Recherche d'emploi	23
Inactivité	10
Poursuite / reprise d'études	33
<b>Total</b>	<b>386</b>

<sup>1</sup> Les doctorants ayant un contrat spécifique au doctorat sont considérés comme étant en emploi.

### La formation

#### Avis sur la formation reçue



#### Adéquation emploi et ... ... niveau de qualification



#### ... secteur disciplinaire



■ Oui ■ Non ■ Non réponse

### A retenir

	18 mois	30 mois
Taux d'insertion professionnelle	90%	93%
Taux d'adéquation emploi et niveau de qualification	68%	74%
Durée moyenne à l'obtention du premier emploi	2,5 mois	
Revenu net mensuel médian <sup>2</sup>	1700 (2534) €	1700 (2534) €
% ayant un emploi stable <sup>3</sup>	57%	75%

<sup>2</sup> Le revenu net mensuel médian sépare la population en deux parts égales.

Entre parenthèses, le revenu net mensuel médian des emplois situés à l'étranger.

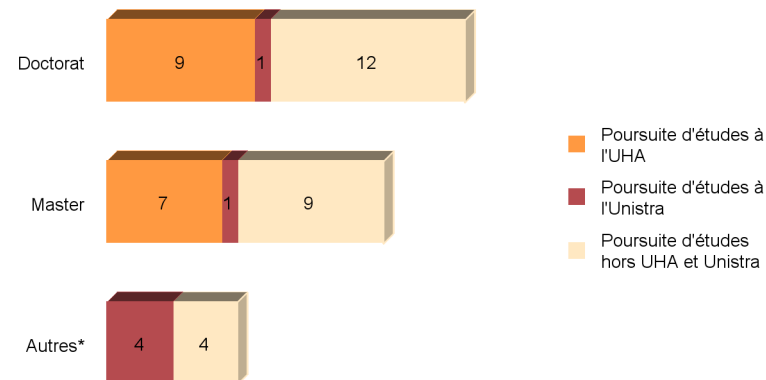
<sup>3</sup> Emplois stables : il s'agit d'emplois sur contrat à durée indéterminée, de titulaires de la fonction publique et de travailleurs indépendants ou libéraux.

Les résultats des études et enquêtes de l'ORESIFE sont consultables et téléchargeables sur

[oresipe.unistra.fr](http://oresipe.unistra.fr)

\* Autres : DU, licence professionnelle, diplôme de niveau Bac+2, diplôme de l'Espé (autre que master MEEF) ...

### Les poursuites d'études immédiates (en 2015-2016)



■ Poursuite d'études à l'UHA  
■ Poursuite d'études à l'Unistra  
■ Poursuite d'études hors UHA et Unistra

## Caractéristiques de l'emploi occupé au 01-12-2017

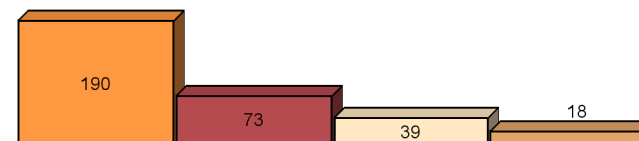
### Mode d'obtention

	Effectifs
Suite à une période d'alternance	22
Suite à un stage intégré dans vos études	41
Suite à la réussite à un concours	25
Par pôle emploi	14
Par une annonce dans la presse	8
Par une annonce sur un site web de l'université	3
Par une annonce sur un site internet	78
Par approche directe : candidature spontanée	35
En créant ou reprenant une entreprise	10
Par un cabinet de recrutement, agence d'intérim	16
Par l'association d'anciens diplômés	3
Par votre réseau relationnel	50
Non réponse	15
<b>Total</b>	<b>320</b>

### Type de contrat

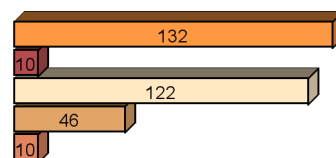
	Effectifs
Emplois stables	241
Emplois précaires	69
Non réponse	10
<b>Total</b>	<b>320</b>

### Professions et catégories socioprofessionnelles



■ Ingénieurs - Cadres ■ Professions intermédiaires ■ Ouvriers - Employés ■ Non réponse

### Localisation géographique



■ Alsace  
■ Reste du Grand Est  
■ Reste de la France  
■ Etranger  
■ Non réponse

### Revenu net mensuel

Médiane	1700 (2534) €
Minimum	1000 (1000) €
Maximum	4167 (5400) €
Moyenne	1838 (2912) €
Concernés	197 (19)

Entre parenthèses, le revenu net mensuel médian des emplois situés à l'étranger.

### Type d'employeurs

	Effectifs
Entreprise publique	6
Entreprise privée	219
Fonction publique	54
Association	20
Prof. libérale ou indépendante	11
Non réponse	10
<b>Total</b>	<b>320</b>

## Répertoire des secteurs d'activités et des masters enquêtés au 01-12-2017

### Secteurs d'activités

1. Industries (manufacturières, extractives et autres) (84 diplômés)
2. Autres activités de service (46 diplômés)
3. Enseignement (36 diplômés)
4. Commerce, transports, hébergement et restauration (32 diplômés)
5. Activités financières et d'assurance (24 diplômés)
6. Activités spécialisées, scientifiques et techniques (19 diplômés)
7. Santé humaine et action sociale (17 diplômés)
8. Information et communication (16 diplômés)
9. Administration publique (hors enseignement) (11 diplômés)
10. Agriculture, sylviculture et pêche (7 diplômés)
11. Activités de services administratifs et de soutien (6 diplômés)
12. Construction (6 diplômés)
13. Arts, spectacles et activités récréatives (5 diplômés)

### Les masters enquêtés sont les suivants :

Automatique et Informatique Industrielle  
Biologie  
Chimie  
Design  
Droit  
Droit et Management  
Economie et Société  
Education et Formation  
Histoire  
Informatique  
Langues Etrangères Appliquées  
Lettres et Civilisations  
Marketing et Vente  
Matériaux  
Mécanique  
Métiers de l'Enseignement, de l'Education et de la Formation  
Risques et Environnement  
Sciences du Management