

Note méthodologique de la fiche recto verso

Les enquêtes sur les diplômés 2014 de Licence professionnelle et de Master issus de la formation initiale ont été réalisées du 1^{er} décembre 2016 au 31 mars 2017 par l'ORESIPÉ. Le questionnaire utilisé est en partie imposé par la Direction générale de l'enseignement supérieur et de l'insertion professionnelle (DGESIP). Les réponses ont essentiellement été collectées par le biais d'un questionnaire en ligne suivi de relances téléphoniques.

■ Définitions

Emplois stables : il s'agit d'emplois sur contrat à durée indéterminée, de titulaires de la fonction publique et de travailleurs indépendants ou libéraux.

Emplois précaires : il s'agit d'emplois sur contrat à durée déterminée, sur contrat intérimaire, sur contrat aidé ...

Revenu net mensuel : correspond au salaire net mensuel avec les primes et le 13^e mois en € hors temps partiel des emplois situés en France et, entre parenthèses, à l'étranger. A titre indicatif, le SMIC mensuel net au 1^{er} décembre 2016 était de 1141,61€.

Le revenu net mensuel médian sépare la population en deux parts égales.

Les résultats des études et enquêtes de l'ORESIPÉ sont consultables et téléchargeables sur

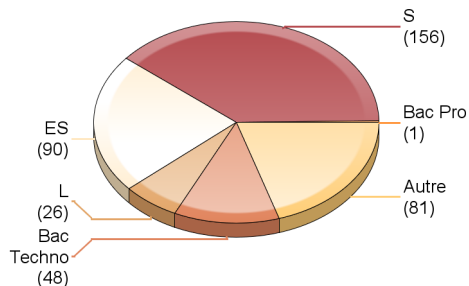
oresipe.unistra.fr

Enquête sur le devenir des diplômés 2014 de Master (Formation Initiale)


Ensemble des 18 masters enquêtés

Profil des répondants

Répartition par type de baccalauréat



Genre



Académie du bac

Académie	Effectifs
Bas-Rhin	38
Haut-Rhin	150
Besançon	29
Nancy-Metz	17
Reims	3
Autres académies	86
Etranger	79
Total	402

Régime d'inscription

Régime	Effectifs
Apprentissage	80
Initiale	321
Reprise d'études non financée	1
Total	402

Taux de réponse

Diplômés	539
Réponses	402
Taux de réponse	75%

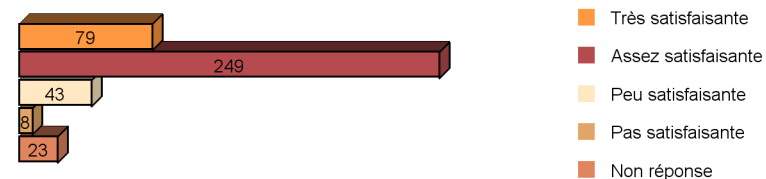
Situation principale au 01-12-2016

Situation	Effectifs
Emploi ¹	341
Recherche d'emploi	43
Inactivité	3
Poursuite / reprise d'études	15
Total	402

¹ Les doctorants ayant un contrat spécifique au doctorat sont considérés comme étant en emploi.

La formation

Avis sur la formation reçue



Adéquation emploi et niveau de qualification



... secteur disciplinaire



■ Oui ■ Non ■ Non réponse

A retenir

	18 mois	30 mois
Taux d'insertion professionnelle	90%	89%
Taux d'adéquation emploi et niveau de qualification	64%	76%
Durée moyenne à l'obtention du premier emploi	2,9 mois	
Revenu net mensuel médian ²	1680 (2500) €	1783 (3000) €
% ayant un emploi stable ³	52%	69%

² Le revenu net mensuel médian sépare la population en deux parts égales.

Entre parenthèses, le revenu net mensuel médian des emplois situés à l'étranger.

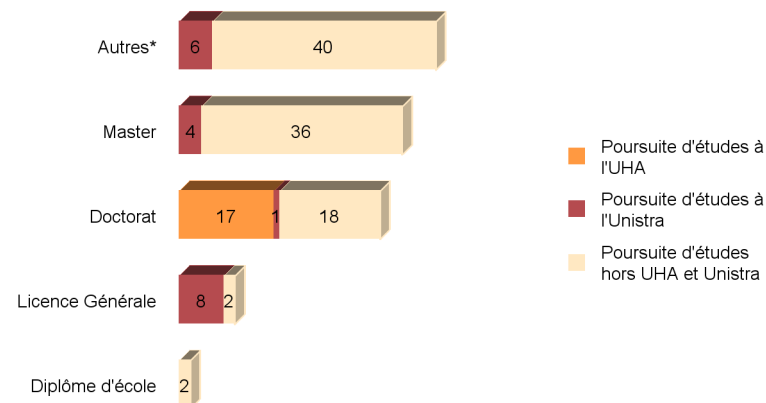
³ Emplois stables : il s'agit d'emplois sur contrat à durée indéterminée, de titulaires de la fonction publique et de travailleurs indépendants ou libéraux.

Les résultats des études et enquêtes de l'ORESIFE sont consultables et téléchargeables sur

oresipe.unistra.fr

* Autres : DU, licence professionnelle, diplôme de niveau Bac+2, diplôme de l'Espé (autre que master MEEF) ...

Les poursuites d'études immédiates (en 2014-2015)



Caractéristiques de l'emploi occupé au 01-12-2016

Mode d'obtention

	Effectifs
Suite à une période d'alternance	24
Suite à un stage intégré dans vos études	55
Suite à la réussite à un concours	22
Par pôle emploi	12
Par une annonce dans la presse	5
Par une annonce sur un site web de l'université	5
Par une annonce sur un site internet	65
Par approche directe : candidature spontanée	44
En créant ou reprenant une entreprise	3
Par un cabinet de recrutement, agence d'intérim	17
Par l'association d'anciens diplômés	5
Par votre réseau relationnel	70
Non réponse	14
Total	341

Type de contrat

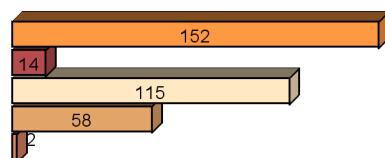
	Effectifs
Emplois stables	235
Emplois précaires	105
Non réponse	1
Total	341

Professions et catégories socioprofessionnelles



■ Ingénieurs - Cadres ■ Professions intermédiaires ■ Ouvriers - Employés ■ Non réponse

Localisation géographique



■ Alsace
■ Reste du Grand Est
■ Reste de la France
■ Etranger
■ Non réponse

Revenu net mensuel

Médiane	1783 (3000) €
Minimum	1100 (400) €
Maximum	6000 (9375) €
Moyenne	1882 (3483) €
Concernés	233 (35)

Entre parenthèses, le revenu net mensuel médian des emplois situés à l'étranger.

Type d'employeurs

	Effectifs
Entreprise publique	14
Entreprise privée	208
Fonction publique	80
Association	20
Prof. libérale ou indépendante	13
Non réponse	6
Total	341

Répertoire des secteurs d'activités et des masters enquêtés au 01-12-2016

Secteurs d'activités

1. Industries (manufacturières, extractives et autres) (77 diplômés)
2. Activités spécialisées, scientifiques et techniques (45 diplômés)
3. Enseignement (44 diplômés)
4. Autres activités de service (34 diplômés)
5. Commerce, transports, hébergement et restauration (29 diplômés)
6. Activités financières et d'assurance (22 diplômés)
7. Santé humaine et action sociale (19 diplômés)
8. Activités de services administratifs et de soutien (15 diplômés)
9. Administration publique (hors enseignement) (13 diplômés)
10. Information et communication (9 diplômés)
11. Agriculture, sylviculture et pêche (8 diplômés)
12. Arts, spectacles et activités récréatives (6 diplômés)
13. Construction (4 diplômés)

Les masters enquêtés sont les suivants :

Automatique et Informatique Industrielle
Biologie
Chimie
Design
Droit
Droit et Management
Economie et Société
Education et Formation
Histoire
Informatique
Langues Etrangères Appliquées
Lettres et Civilisations
Marketing et Vente
Matériaux
Mécanique
Métiers de l'Enseignement, de l'Education et de la Formation
Risques et Environnement
Sciences du Management