

Note méthodologique de la fiche recto verso

L'enquête sur les docteurs 2018 a été réalisée du 1^{er} décembre 2019 au 31 mai 2020 par l'ORESIFE. Le questionnaire utilisé est en partie imposé par la Direction générale de l'enseignement supérieur et de l'insertion professionnelle (DGESIP) et la Direction générale de la recherche et de l'innovation (DGRI). Il porte essentiellement sur la situation professionnelle des diplômés au **1^{er} décembre 2019**, soit entre 12 et 23 mois après l'obtention du doctorat.

La population des diplômés visée par l'enquête ORESIFE est celle des 520 docteurs diplômés en 2018 au collège doctoral – Université de Strasbourg. Les réponses ont été collectées par le biais d'un questionnaire en ligne suivi de relances téléphoniques.

Définitions

Taux d'insertion professionnelle : il s'agit du nombre de docteurs en emploi et en création d'entreprise par rapport à la population active, c'est à dire la somme des actifs occupés et des chômeurs.

Age médian : l'âge médian est l'âge « x » tel qu'il divise une population en deux groupes d'effectifs égaux, l'un composé uniquement des individus d'âge supérieur à « x », l'autre des individus d'âge inférieur à « x ».

Contrat à durée illimitée : il s'agit d'emplois sur contrat à durée indéterminée, de titulaires de la fonction publique, de travailleurs indépendants, libéraux ou chefs d'entreprise.

Contrat à durée limitée : il s'agit d'emplois sur contrat à durée déterminée, sur contrat intérimaire, sur contrat aidé ...

Revenu net mensuel : il correspond au salaire net mensuel avec les primes et le 13^e mois en € hors temps partiel des emplois situés en France et, entre parenthèses, à l'étranger.

Attention : la distribution des rémunérations à l'étranger est très irrégulière.

Le revenu net mensuel médian sépare la population en deux parts égales.

Secteur d'activité de l'employeur : une définition n'est pas complète dans la fiche recto verso.

- Activités juridiques, de gestion, d'architecture, d'analyses techniques, de publicité et activités vétérinaires : Activités juridiques et comptables, conseil de gestion, activités d'architecture et d'ingénierie ; activités de contrôle et analyses techniques, publicité et études de marché, activités vétérinaires

Les résultats des études et enquêtes
de l'ORESIFE sont consultables et
téléchargeables sur

oresipe.unistra.fr

Enquête sur le devenir des docteurs 2018

École doctorale des sciences chimiques (ED 222)

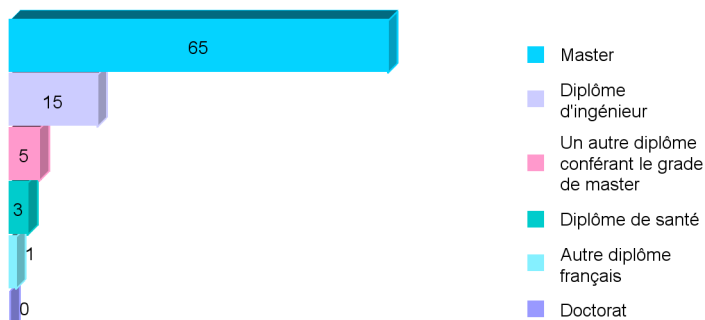
Profil des répondants

Age à l'obtention du doctorat

Age médian	27 ans
Le plus jeune avait	25 ans
Le plus âgé avait	35 ans

Durée moyenne de la thèse **3,2 ans**

Diplôme Bac+5 d'accès au doctorat¹



¹ Plusieurs diplômes de niveau Bac+5 peuvent être renseignés

A retenir

Doctorat déterminant dans l'obtention de l'emploi au 01-12-2019 : 77%
Docteurs ayant assisté aux Doctoriales : 3

	Emploi occupé au 01-12-2019
Taux d'insertion professionnelle	85%
Revenu net mensuel médian	2200 (3500) €
% ayant un contrat à durée illimitée	40%

Entre parenthèses, le revenu net mensuel médian des emplois situés à l'étranger

Thèse en cotutelle

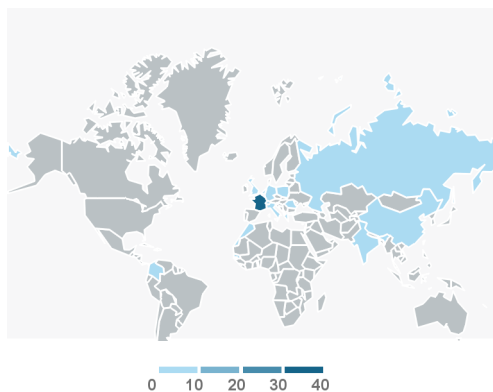
	Effectifs
Au sein d'un pays de l'Union Européenne	3
Au sein d'un pays hors de l'Union Européenne	6
Total	9

Sexe



65% 35%

Nationalité des docteurs



Taux de réponse

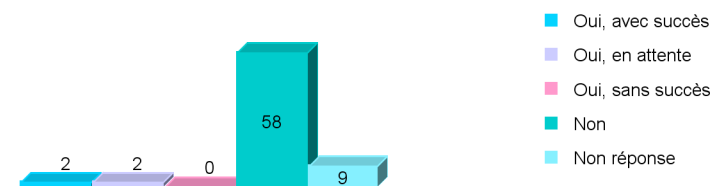
Diplômés	80
Réponses	71
Taux de réponse	89%

Situation principale au 01-12-2019

	Effectifs
Emploi	57
Recherche d'emploi	10
Inactivité	4
Total	71

Qualification CNU

Présentation à la qualification du Conseil National des Universités (CNU)



Le post-doctorat

Activité de recherche postdoctorale

	Effectifs
Oui	35
Non	36
Non réponse	0
Total	71

Post-doctorats réalisés

	Effectifs
Un	32
Deux	2
Trois et plus	0
Non réponse	1
Total	35

Pays de réalisation du post-doctorat

	Effectifs
France	19
Etranger	16
dont Europe	12
Total	35

Les résultats des études et enquêtes de l'ORESIPe sont consultables et téléchargeables sur

oresipe.unistra.fr

Caractéristiques de l'emploi occupé au 01-12-2019

Par quel moyen

	Effectifs
Par concours	3
Par création d'entreprise	1
Par des organismes d'emploi	5
Par l'entreprise d'accueil d'une thèse CIFRE	1
Par le réseau professionnel	25
Par le réseau personnel	5
Par les réseaux sociaux	10
Par mutation/promotion	0
Sur un forum, salon professionnel	0
Autre (sites de l'entreprise...)	3
Non réponse	4
Total	57

Parmi eux, **13 ont déposé une candidature spontanée**

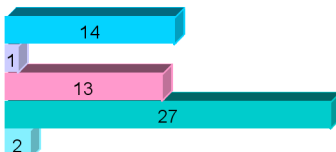
26 ont répondu à une offre d'emploi

12 ont répondu à une offre spontanée d'un recruteur

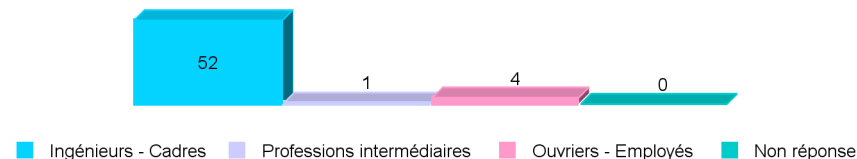
Taille de l'entreprise ou de l'institution

	Effectifs
Une seule personne (vous-même)	0
Entre 1 et 9 personnes	4
Entre 10 et 249 personnes	13
Entre 250 et 4 999 personnes	11
Plus de 5 000 personnes	13
Non réponse	16
Total	57

Localisation géographique



Professions et catégories socioprofessionnelles



Revenu net mensuel (avant imposition)

Tranche de revenu	Effectifs
<1600€	1 (3)
entre 1600€ et 2500€	20 (3)
entre 2500€ et 3300€	6 (3)
entre 3300€ et 4000€	- (3)
>4000€	- (7)

Entre parenthèses, le nombre de docteurs dont l'emploi est situé à l'étranger

Type d'employeurs

Type d'employeur	Effectifs
Entreprise privée ou publique	26
Fonction publique	27
Organisme à but non lucratif	1
Autre ²	2
Non réponse	1
Total	57

² Entrepreneur individuel, institutions internationales...

Type de contrat

Type de contrat	Effectifs
Contrat à durée illimitée	23
Contrat à durée limitée	31
Non réponse	3
Total	57

Répertoire des secteurs d'activité et des emplois occupés au 01-12-2019

Secteurs d'activité

- Enseignement supérieur et recherche (17 diplômés)
- Recherche ou recherche et développement exclusivement (14 diplômés)
- Industries manufacturières (6 diplômés)
- Commerce de gros et de détail, réparation d'automobiles et de motocycles (4 diplômés)
- Enseignement scolaire et primaire (3 diplômés)
- Informatique et traitement de données (2 diplômés)
- Santé humaine et action sociale (2 diplômés)
- Activités financières et d'assurance, activités immobilières
- Activités juridiques, de gestion, d'architecture, d'analyses techniques, de publicité et activités vétérinaires
- Administration publique, nationale, territoriale ou européenne
- Autre (activités de services administratifs et de soutien, autres activités de service...)
- Autres activités d'enseignement
- Construction

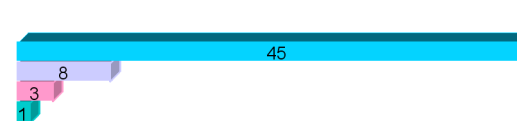
Liste des emplois occupés

- Assistant(e) de recherche (2 docteurs)
- Assistant(e) de recherche
- Attaché(e) temporaire
- Chargé(e) de projet analytique / Responsable de laboratoire analytique
- Chargé(e) de projets en chimie analytique
- Chargé(e) de projets en télémedecine
- Chef(fe) de projet junior
- Chef(fe) de projet recherche et développement (2 docteurs)
- Chercheur(se) (19 docteurs)
- Chercheur(se) / Entrepreneur(se)
- Chercheur(se) en biologie chimique
- Chercheur(se) en chimie organique thérapeutique
- Chercheur(se) en chimie
- Chercheur(se) ingénieur(e) en chimie
- Chimiste en recherche et développement
- Collaborateur(trice) scientifique
- Consultant(e) en conseil en financement d'innovation
- Contrôleur(se) qualité dans l'industrie pharmaceutique
- Enseignant(e) chercheur(se)
- Ingénieur(e) chimiste
- Ingénieur(e) consultant(e)
- Ingénieur(e) développement
- Ingénieur(e) études et développement
- Ingénieur(e) purification extraction
- Professeur agrégé sciences physiques option chimie
- Professeur certifié de sciences physiques
- Professeur de physique chimie
- Professeur de sciences
- Responsable recherche et développement
- Responsable technique
- Scientifique en chimie médicinale
- Scientifique
- Spécialiste des ventes et du marketing
- Spécialiste technique des produits


Appréciations personnelles de l'emploi occupé au 01-12-2019

Adéquation emploi occupé et ...

... secteur disciplinaire



... niveau de qualification




Niveau de satisfaction sur les aspects de l'emploi occupé

Salaire



Perspectives de carrière



Autonomie



Missions



■ Oui ■ En partie ■ Non ■ Non réponse ■ Très satisfait ■ Satisfait ■ Peu satisfait ■ Pas satisfait ■ Non réponse