

Note méthodologique de la fiche recto verso

L'enquête sur les docteurs 2018 a été réalisée du 1^{er} décembre 2019 au 31 mai 2020 par l'ORESIFE. Le questionnaire utilisé est en partie imposé par la Direction générale de l'enseignement supérieur et de l'insertion professionnelle (DGESIP) et la Direction générale de la recherche et de l'innovation (DGRI). Il porte essentiellement sur la situation professionnelle des diplômés au **1^{er} décembre 2019**, soit entre 12 et 23 mois après l'obtention du doctorat.

La population des diplômés visée par l'enquête ORESIFE est celle des 520 docteurs diplômés en 2018 au collège doctoral – Université de Strasbourg. Les réponses ont été collectées par le biais d'un questionnaire en ligne suivi de relances téléphoniques.

Définitions

Taux d'insertion professionnelle : il s'agit du nombre de docteurs en emploi et en création d'entreprise par rapport à la population active, c'est à dire la somme des actifs occupés et des chômeurs.

Age médian : l'âge médian est l'âge « x » tel qu'il divise une population en deux groupes d'effectifs égaux, l'un composé uniquement des individus d'âge supérieur à « x », l'autre des individus d'âge inférieur à « x ».

Contrat à durée illimitée : il s'agit d'emplois sur contrat à durée indéterminée, de titulaires de la fonction publique, de travailleurs indépendants, libéraux ou chefs d'entreprise.

Contrat à durée limitée : il s'agit d'emplois sur contrat à durée déterminée, sur contrat intérimaire, sur contrat aidé ...

Revenu net mensuel : il correspond au salaire net mensuel avec les primes et le 13^e mois en € hors temps partiel des emplois situés en France et, entre parenthèses, à l'étranger.

Attention : la distribution des rémunérations à l'étranger est très irrégulière.

Le revenu net mensuel médian sépare la population en deux parts égales.

Secteur d'activité de l'employeur : une définition n'est pas complète dans la fiche recto verso.

- Activités juridiques, de gestion, d'architecture, d'analyses techniques, de publicité et activités vétérinaires : Activités juridiques et comptables, conseil de gestion, activités d'architecture et d'ingénierie ; activités de contrôle et analyses techniques, publicité et études de marché, activités vétérinaires

Les résultats des études et enquêtes
de l'ORESIFE sont consultables et
téléchargeables sur

oresipe.unistra.fr

Enquête sur le devenir des docteurs 2018

École doctorale Augustin Cournot
(ED 221)

Profil des répondants

Age à l'obtention du doctorat

Age médian **30 ans**

Le plus jeune avait **27 ans**

Le plus âgé avait **40 ans**

Durée moyenne de la thèse **4 ans**

Diplôme Bac+5 d'accès au doctorat¹



¹ Plusieurs diplômes de niveau Bac+5 peuvent être renseignés

A retenir

Doctorat déterminant dans l'obtention de l'emploi au 01-12-2019 : 44%

	Emploi occupé au 01-12-2019
Taux d'insertion professionnelle	100%
Revenu net mensuel médian	2050 (4239) €
% ayant un contrat à durée illimitée	22%

Entre parenthèses, le revenu net mensuel médian des emplois situés à l'étranger

Thèse en cotutelle

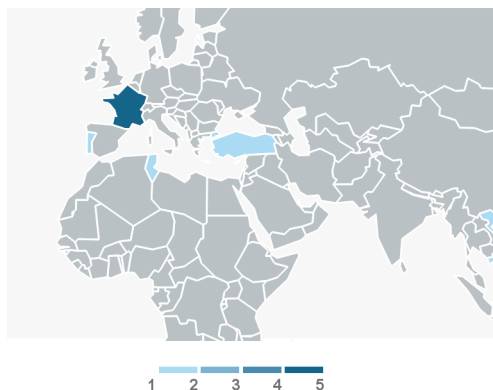
	Effectifs
Au sein d'un pays de l'Union Européenne	
Au sein d'un pays hors de l'Union Européenne	1
Total	1

Sexe



33% 67%

Nationalité des docteurs



Taux de réponse

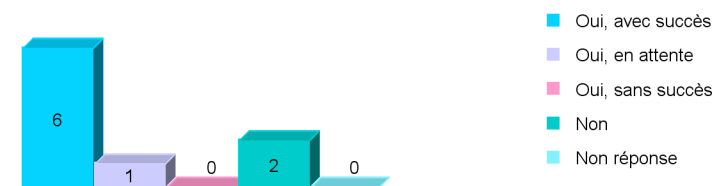
Diplômés	14
Réponses	9
Taux de réponse	64%

Situation principale au 01-12-2019

	Effectifs
Emploi	9
Recherche d'emploi	0
Inactivité	0
Total	9

Qualification CNU

Présentation à la qualification du Conseil National des Universités (CNU)



Le post-doctorat

Activité de recherche postdoctorale

	Effectifs
Oui	1
Non	7
Non réponse	1
Total	9

Post-doctorats réalisés

	Effectifs
Un	1
Deux	0
Trois et plus	0
Non réponse	0
Total	1

Pays de réalisation du post-doctorat

	Effectifs
France	1
Etranger	0
dont Europe	0
Total	1

Les résultats des études et enquêtes de l'ORESIPe sont consultables et téléchargeables sur

oresipe.unistra.fr

Caractéristiques de l'emploi occupé au 01-12-2019

Par quel moyen

	Effectifs
Par concours	1
Par création d'entreprise	0
Par des organismes d'emploi	0
Par l'entreprise d'accueil d'une thèse CIFRE	0
Par le réseau professionnel	3
Par le réseau personnel	0
Par les réseaux sociaux	3
Par mutation/promotion	0
Sur un forum, salon professionnel	0
Autre (sites de l'entreprise...)	1
Non réponse	1
Total	9

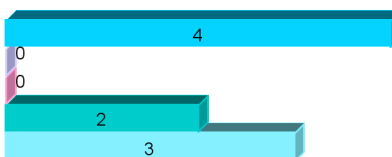
Parmi eux, **4 ont répondu à une offre d'emploi**

3 ont répondu à une offre spontanée d'un recruteur

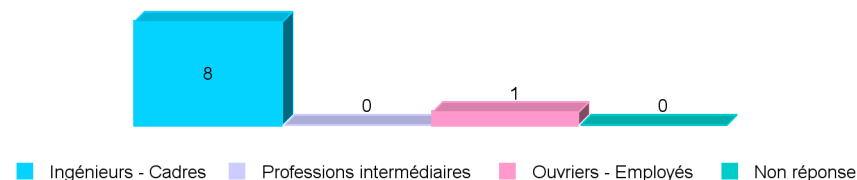
Taille de l'entreprise ou de l'institution

	Effectifs
Une seule personne (vous-même)	0
Entre 1 et 9 personnes	0
Entre 10 et 249 personnes	0
Entre 250 et 4 999 personnes	3
Plus de 5 000 personnes	2
Non réponse	4
Total	9

Localisation géographique



Professions et catégories socioprofessionnelles



Revenu net mensuel (avant imposition)

Tranche de revenu	Effectifs
<1600€	1 (-)
entre 1600€ et 2500€	2 (-)
entre 2500€ et 3300€	- (-)
entre 3300€ et 4000€	- (1)
>4000€	- (1)

Entre parenthèses, le nombre de docteurs dont l'emploi est situé à l'étranger

Type d'employeurs

Type d'employeur	Effectifs
Entreprise privée ou publique	1
Fonction publique	6
Organisme à but non lucratif	0
Autre ²	1
Non réponse	1
Total	9

² Entrepreneur individuel, institutions internationales...

Type de contrat

Type de contrat	Effectifs
Contrat à durée illimitée	2
Contrat à durée limitée	6
Non réponse	1
Total	9

Répertoire des secteurs d'activité et des emplois occupés au 01-12-2019

Secteurs d'activité

- Administration publique, nationale, territoriale ou européenne (3 diplômés)
- Enseignement supérieur et recherche (3 diplômés)
- Activités financières et d'assurance, activités immobilières
- Recherche ou recherche et développement exclusivement

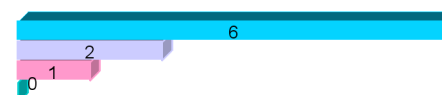
Liste des emplois occupés

- Animateur(trice) en accueil périscolaire
- Assistant(e) de recherche / Chargé(e) d'enseignement
- Assistant(e) de recherche
- Economiste
- Enseignant(e) / Ingénieur(e) de recherche
- Enseignant(e) chercheur(se)
- Lecteur(trice)
- Maître(sse) de conférences
- Manager

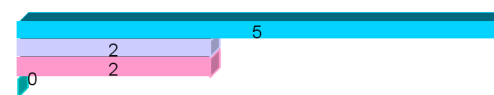
Appréciations personnelles de l'emploi occupé au 01-12-2019

Adéquation emploi occupé et ...

... secteur disciplinaire



... niveau de qualification



■ Oui ■ En partie ■ Non ■ Non réponse

Niveau de satisfaction sur les aspects de l'emploi occupé

Salaire



Perspectives de carrière



Autonomie



Missions



■ Très satisfait ■ Satisfait ■ Peu satisfait ■ Pas satisfait ■ Non réponse